

# Ontwikkelingen in land- en tuinbouw

Provincie Noord-Brabant

## Algemeen

### Algemene cijfers



### Aantal bedrijven


in Noord-Brabant bijna gehalveerd vanaf 2000.



## Milieu

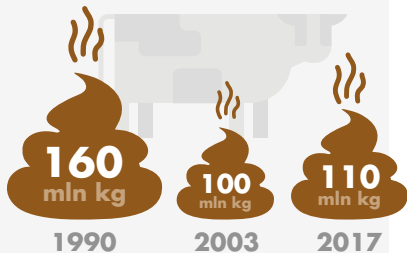
### Fijnstofemissie

Fijnstofemissie in de loop der jaren licht toegenomen. Ruim 60% afkomstig van pluimvee.



### Stikstofproductie

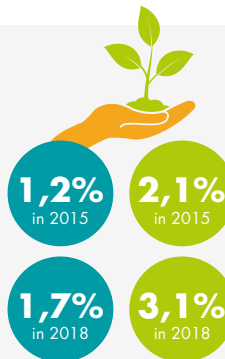
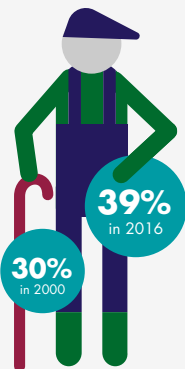
Gedaald tot 2003, daarna schommelend.



## Mens

### Opvolgsituatie

Aantal boeren boven 51 jaar zonder opvolger neemt toe.

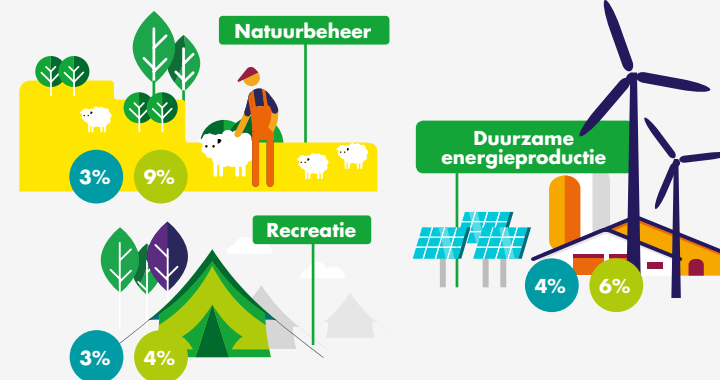


### Biologische bedrijven

Aandeel biologische bedrijven neemt licht toe in Brabant en sterker in rest van NL.

### Verbreding activiteiten

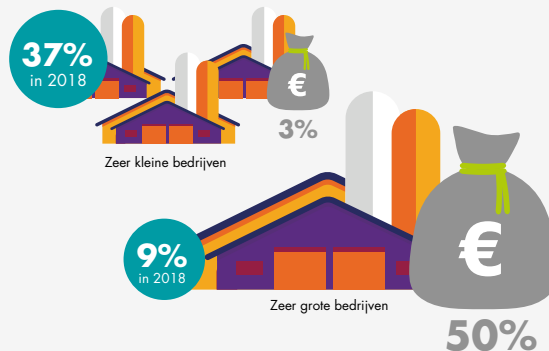
In Brabant verbreden boeren hun activiteiten minder dan landelijk.



## Economie


### Verdien capaciteit

Aandeel zeer grote bedrijven is beperkt, maar zij verdienen wel het meest.



### Inkomenspositie

Landelijk en in Noord-Brabant schommelen de gemiddelde inkomens van boeren sterk.



Dit zijn de highlights uit de barometer. Alle informatie, ook naar indeling per sector, vind je op [agrimatie.nl](http://agrimatie.nl).

● Noord-Brabant  
● Landelijk